



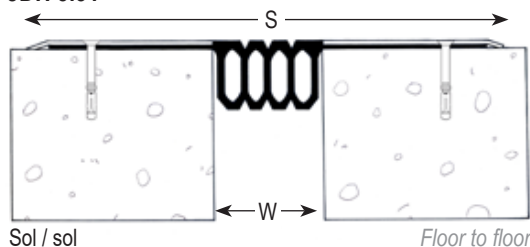
### Série JDH 5.31

Joint de dilatation de sol étanche pour parkings, rampes d'accès, esplanades, et tout autre lieu avec circulation ou non de véhicules à faible vitesse. Il est constitué de deux brides percées fraisée en aluminium brut striées ou acier galvanisé ou inox de dimensions variables et d'un profilé souple étanche.

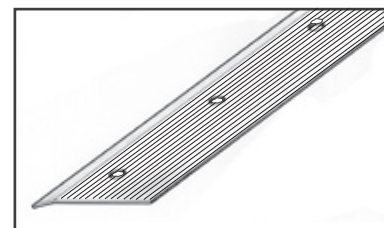
*Watertight floor expansion joint for car parks and any other places with or without traffic of slow vehicles. It is made of two mill finish aluminium or galvanized steel or stainless steel side plates and an interchangeable*



JDH 5.31



Profilé souple étanche  
Waterproofing flexible insert



Bride en aluminium brut  
Mill finish aluminium side plate

Réf. JDH 5.31	5.31
W [mm] ouverture / Gap up to [mm]	35 à / to 50
S [mm] approx.	160 à / to 190
Couleur de l'insert / Insert color	Noir / Black
Matériau / Material	Aluminium brut ou acier galvanisé ou inox (304 ou 316), nitrile Mill finish aluminium or galvanized steel or stainless steel (304 or 316), nitrile
Fixation / Installation	Fixations disponibles sur stock. Nous consulter Fixings available from stock. Upon request.
Longueur standard [m] / Standard length [m]	Insert : Rouleaux de 18 ml - Brides : Longueurs de 3 ml Insert : 18 lm rolls - Side plates : 3 lm lengths
Charge [kN] Load-bearing capacity [kN]	

Existe aussi en version sol/mur. Floor to wall profile also available.